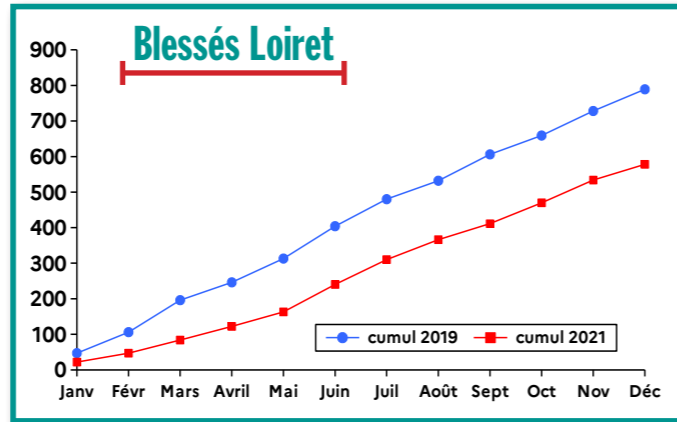
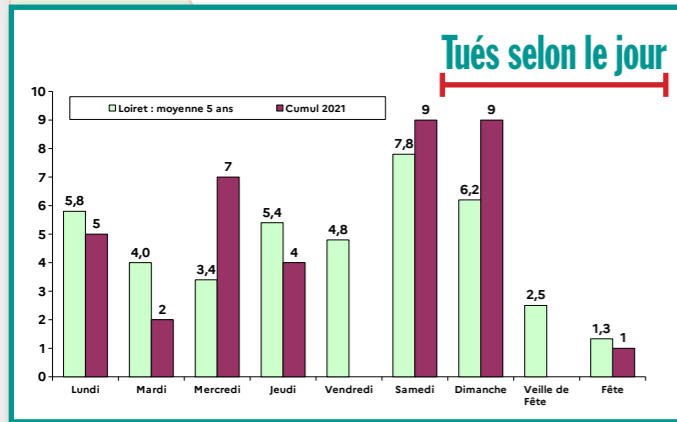
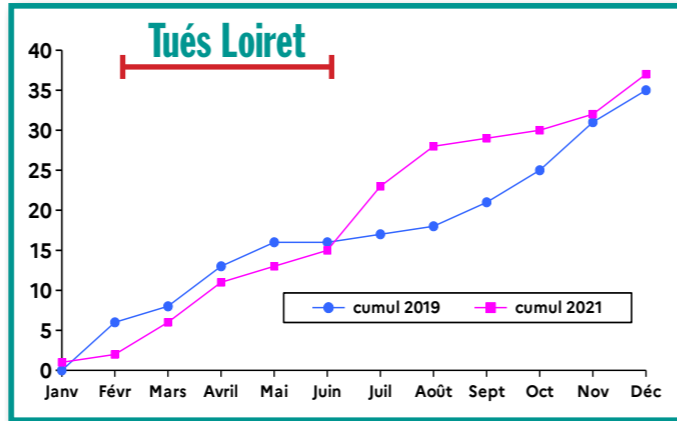
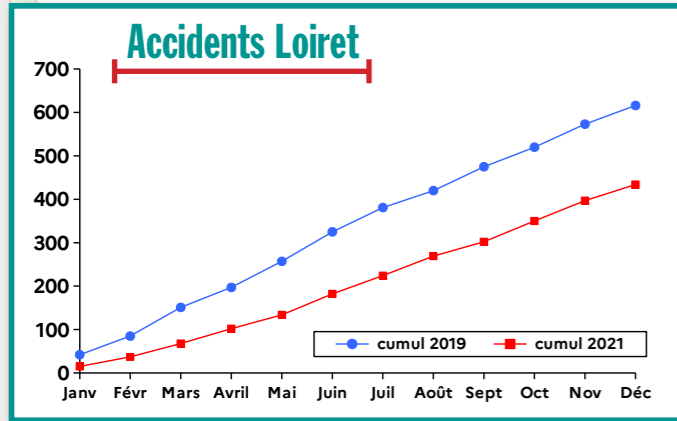
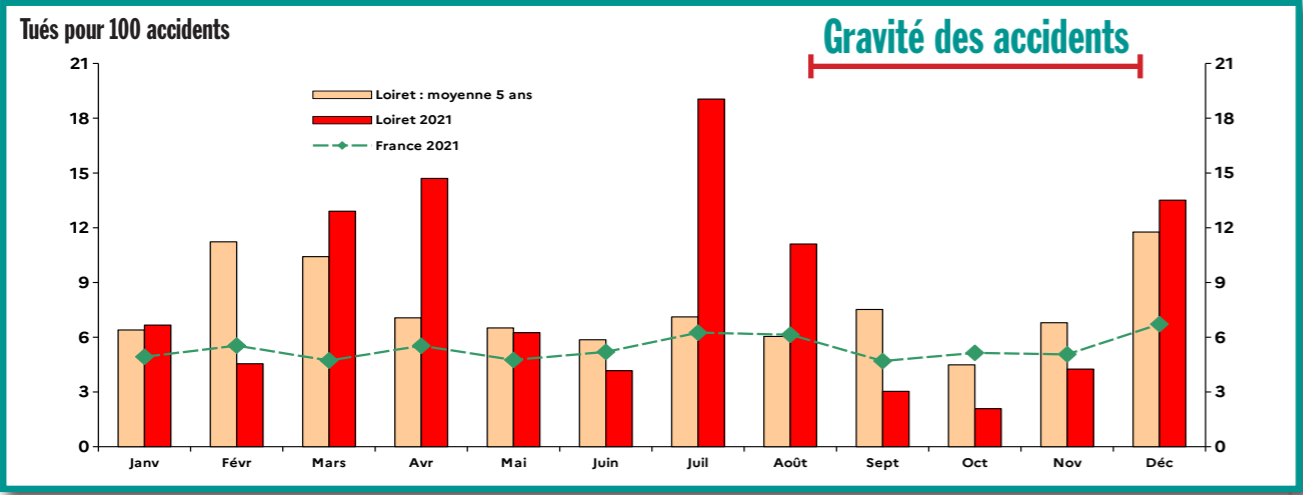


Cumuls de l'année



	Accidents	Blessés	Tués	Victimes*
Loiret 2018	606	750	45	795
Loiret 2019	616	789	35	824
Loiret 2020	434	520	31	551
Loiret 2021	434	578	37	615

* Victimes = Tués + Blessés



Directeur de la publication : le directeur départemental des Territoires du Loiret
 Service Loire, Risques Transports - Transports Sécurité Routière (SLRT-TSR)
 131, rue du faubourg Banner - 45042 Orléans Cédex 1 - Téléphone : 02 38 52 47 82
 Télécopie : 02 38 52 47 81 - Courriel : ddt-slrt-tsr@loiret.gouv.fr - Internet : www.loiret.gouv.fr



Document établi à partir des données du fichier accidents BAC - Conception, réalisation, impression : communication DDT du Loiret - 09/06/22



Observatoire départemental de sécurité routière du Loiret

Tableau de bord 2021

Direction Départementale des Territoires

Accidents - Tués - Blessés

Commentaires Les chiffres

Au niveau national, 3 219 personnes sont décédées en 2021 sur les routes de France, en métropole ou outre-mer. Ce chiffre, inférieur de 8 % à celui de 2019, est historiquement bas. La reprise des déplacements en 2021 a été tempérée par des périodes de confinement, de couvre-feux et le télétravail était fortement recommandé. L'accidentalité routière en 2021 a souvent pu rester en-deçà de celle observée sur l'année 2019.

Le Loiret suit la même tendance au niveau de l'accidentalité ; toutefois le nombre de tués en 2021 est supérieur. Ainsi on dénombre 37 tués sur les routes du Loiret en 2021, contre 31 tués en 2020 et 35 tués en 2019.

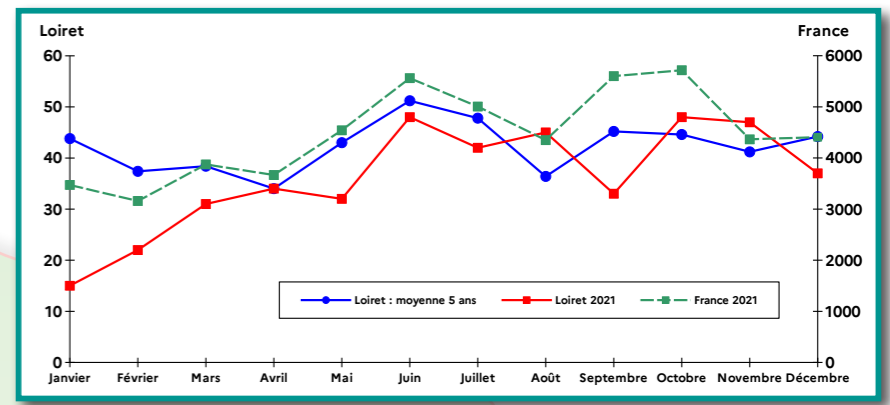
L'année 2019 sera utilisée comme année de référence avant pandémie de la covid 19 pour le suivi de l'accidentalité 2021 et sur la décennie 2020-2030.

	2021
Accidents	434
Dont accidents mortels	32
Tués	37
Blessés	578

✓ Évolution mensuelle

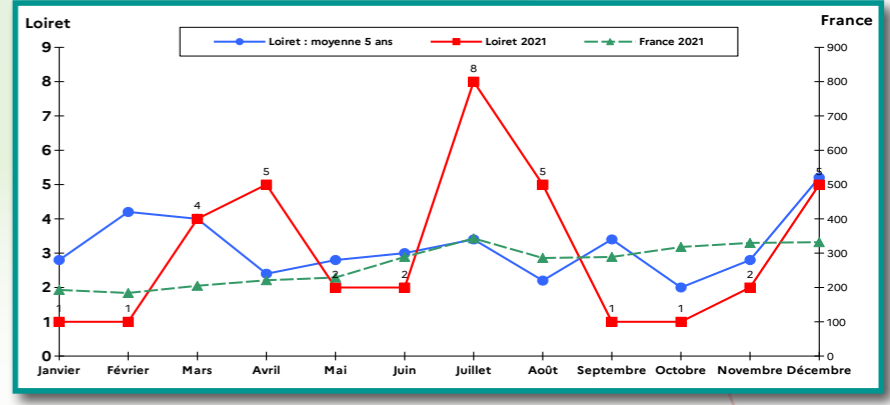
Accidents

Accident corporel : survient sur une voie ouverte à la circulation publique, implique au moins un véhicule, provoque au moins une victime (tué ou blessé).



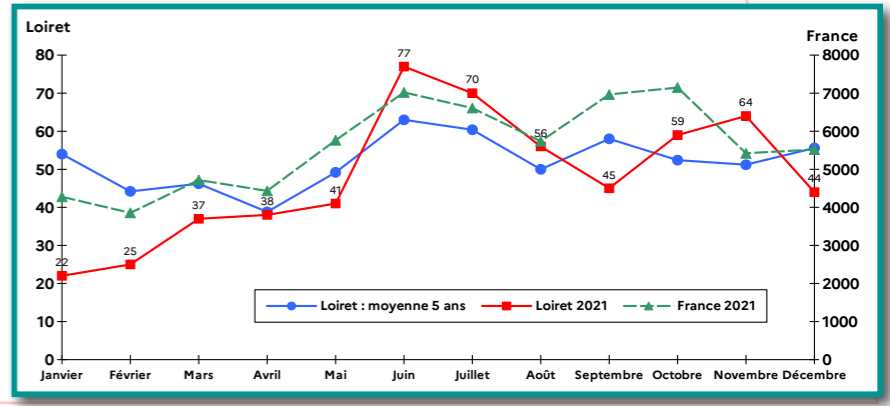
Tués

Tué : victime d'un accident corporel de la circulation décédée sur le coup ou dans les 30 jours de l'accident.



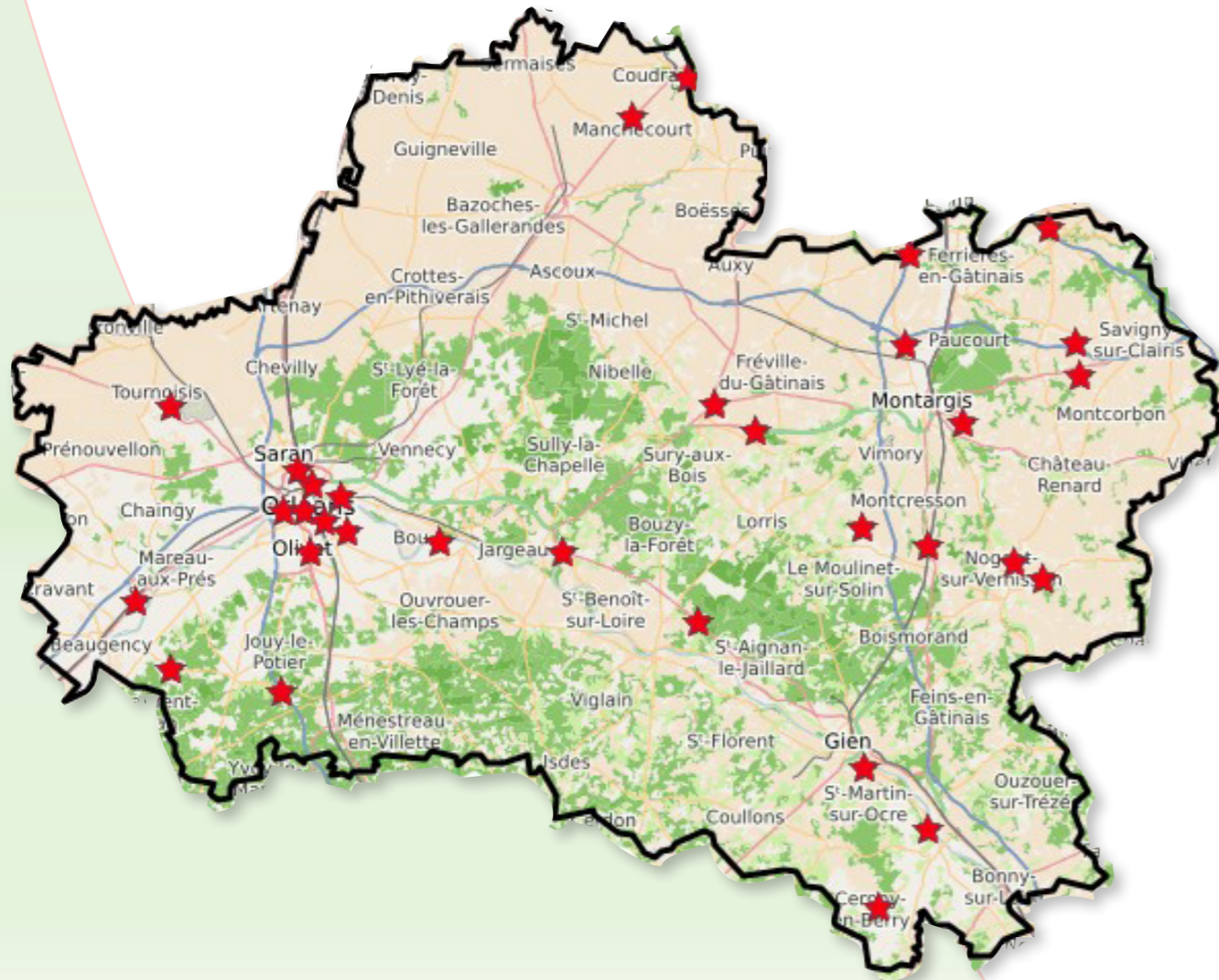
Blessés

Blessé : victime d'un accident recevant des soins médicaux. Si son état nécessite plus d'une journée d'hospitalisation, c'est un blessé hospitalisé.

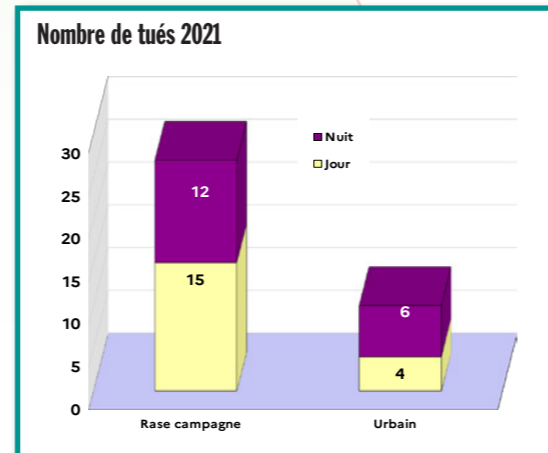
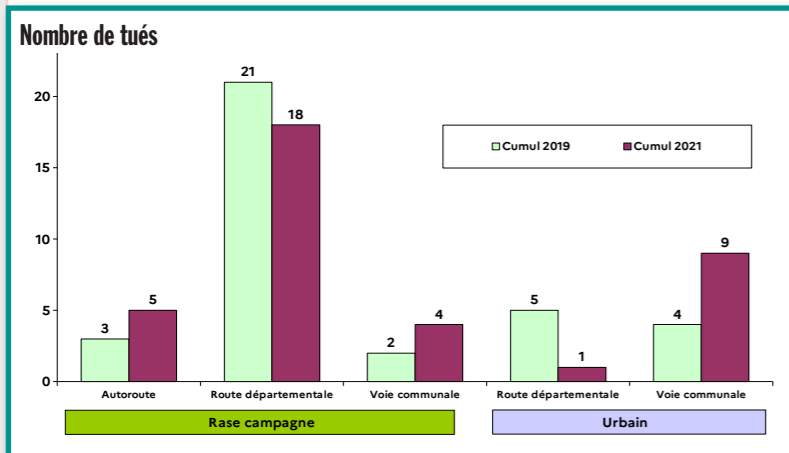


Localisation des accidents mortels

✓ La carte des accidents mortels 2021



✓ Répartition temporelle et spatiale des accidents mortels

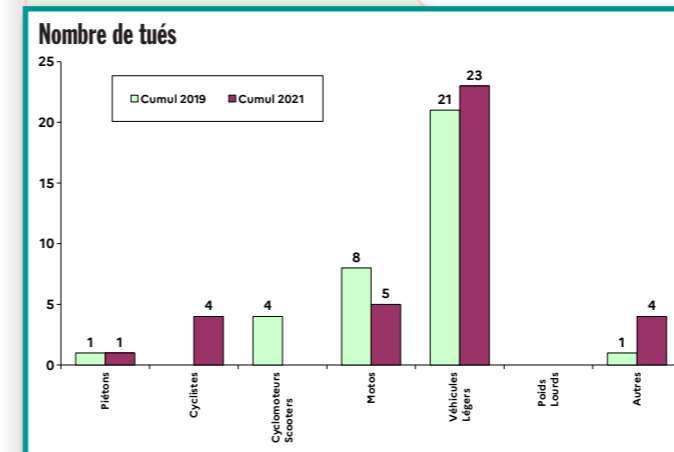


Typologie des accidents - Évolution nombres des tués et impliqués

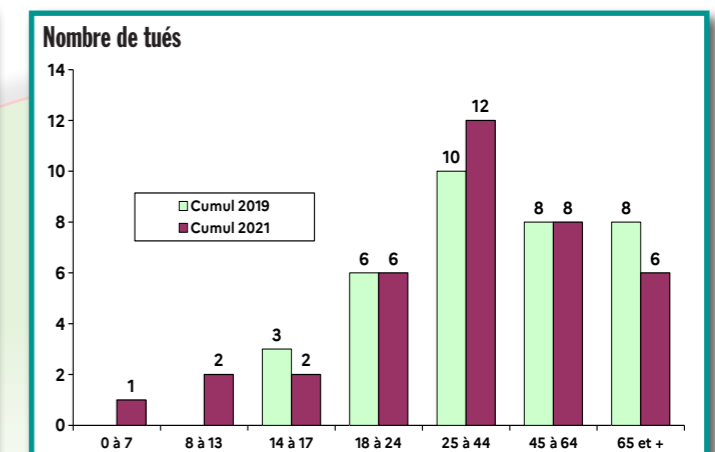
✓ Cause principale des accidents

Vitesse excessive ou inadaptée	11
Alcool	5
Stupéfiants	2
Alcool et stupéfiant	2
Somnolence/Fatigue	2
Refus priorité	3
Dépassement dangereux	1
Malaise	4
Inattention/défaut de maîtrise	2
Indéterminée	3
Autre- Manquement aux règles de sécurité	1
Contre sens	1
Total tués	37

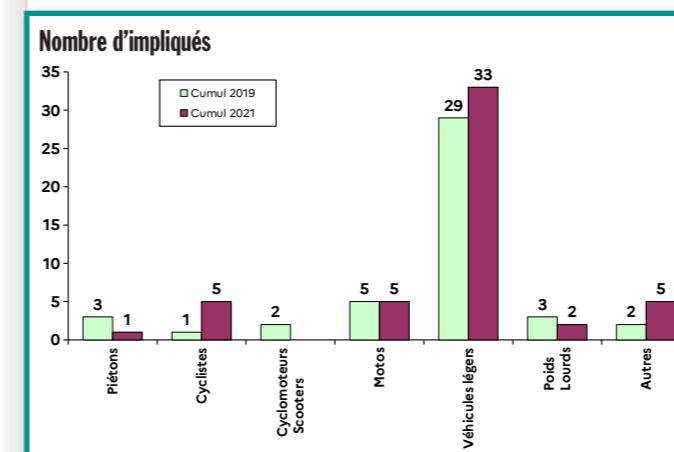
✓ Tués par catégories d'usagers



✓ Tués par classes d'âge



✓ Impliqués dans les accidents mortels



✓ Tués dans accidents impliquant un conducteur alcoolisé

